









		Preis
Keramikform	R rund, E eckig, S 45°	Preis auf Anfrage
Keramikfarbe kombinierbar	1 cacao dunkel 2 graphit 3 topas mittel 4 kirsche matt 5 sandstein 6 luft	
Tür, Rahmen, Sockel	E Edelstahl S Schwarz	
Zubehör		
<input type="checkbox"/> Vorlageblech in Edelstahl (76 x 40 cm)		
Rauchrohre ø 15 cm schwarz oder gußgrau		
<input type="checkbox"/> Länge 25 cm <input type="checkbox"/> Länge 50 cm <input type="checkbox"/> Länge 75 cm <input type="checkbox"/> Knie mit Tür 90°, geschweißt <input type="checkbox"/> Knie ohne Tür, 90°, geschweißt <input type="checkbox"/> Wandfutter 1 mm <input type="checkbox"/> Rosette		



		Preis
Keramikform	R rund, E eckig, S 45°	Preis auf Anfrage
Keramikfarben kombinierbar	1  cacao dunkel 2  graphit 3  topas mittel 4  kirsche matt 5  sandstein 6  luft	
Tür, Rahmen, Sockel	E Edelstahl S Schwarz	
Zubehör		
<input type="checkbox"/> Vorlageblech in Edelstahl (76 x 40 cm)		
Rauchrohre ø 15 cm schwarz oder gußgrau		
<input type="checkbox"/> Länge 25 cm <input type="checkbox"/> Länge 50 cm <input type="checkbox"/> Länge 75 cm <input type="checkbox"/> Knie mit Tür 90°, geschweißt <input type="checkbox"/> Knie ohne Tür, 90°, geschweißt <input type="checkbox"/> Wandfutter 1 mm <input type="checkbox"/> Rosette		



		Preis
Keramikform	R rund, E eckig, S 45°	Preis auf Anfrage
Keramikfarben kombinierbar	1 cacao dunkel 2 graphit 3 topas mittel 4 kirsche matt 5 sandstein 6 luft	inkl. 1 Backblech 1 Backrost
Tür, Rahmen, Sockel	E Edelstahl S Schwarz	
Zubehör		
<input type="checkbox"/> Beleuchtung f. Bratrohr <input type="checkbox"/> Bratrohrthermometer z. Stellen <input type="checkbox"/> Digitalthermometer f. Bratrohr <input type="checkbox"/> Backblech <input type="checkbox"/> Backrost <input type="checkbox"/> Vorlageblech in Edelstahl (76 x 40 cm)		
Rauchrohre ø 15 cm schwarz oder gußgrau		
<input type="checkbox"/> Länge 25 cm <input type="checkbox"/> Länge 50 cm <input type="checkbox"/> Länge 75 cm <input type="checkbox"/> Knie mit Tür 90°, geschweißt <input type="checkbox"/> Knie ohne Tür, 90°, geschweißt <input type="checkbox"/> Wandfutter 1 mm <input type="checkbox"/> Rosette		